



**NOTOSONDAGGI**

ELETTORALI E POLITICI

**Pescara**  
**Verso le Elezioni Comunali**  
**Intenzioni di voto**

Marzo 2024

# Metodologia

---

## **Universo di riferimento**

- Cittadini maggiorenni residenti a Pescara

## **Numerosità campionaria**

- 2.000 elettori, rappresentativi per sesso ed età della popolazione adulta residente nel Comune

## **Margine di errore (livello di affidabilità 95%)**

- +/- 2.2%

## **Metodo di raccolta delle informazioni ed elaborazione dei dati**

- Metodo di intervista: CATI
- Tipo di questionario: strutturato
- Elaborazione dei dati: SPSS 25.0

## **Realizzazione delle interviste**

- 18-21 Marzo 2024

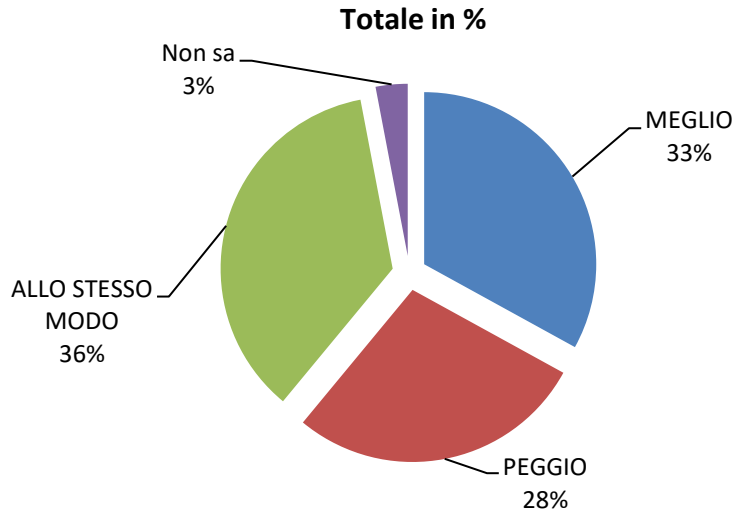




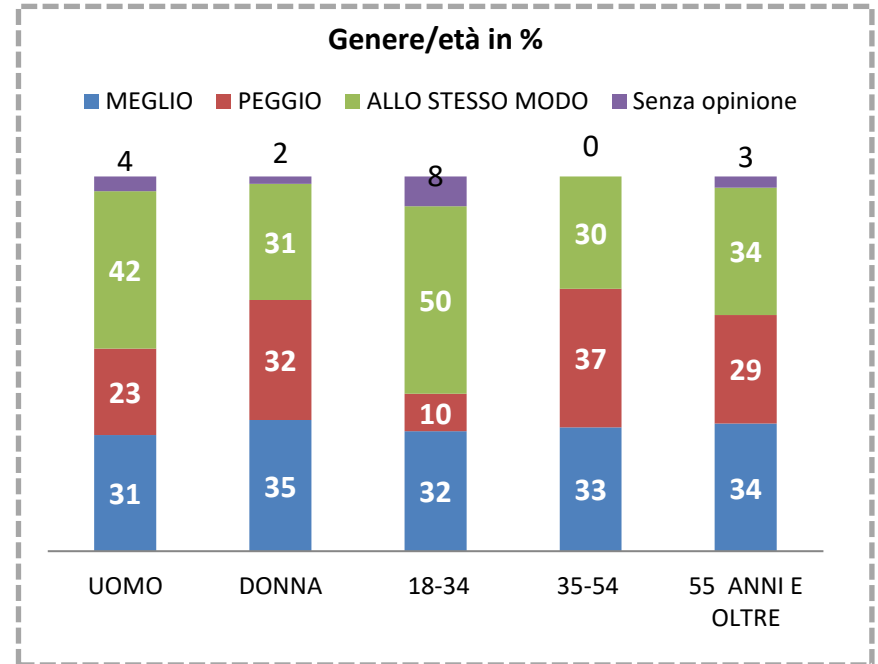
**Elezioni Comunali  
di Pescara.  
Il contesto competitivo**

# La qualità della vita a Pescara

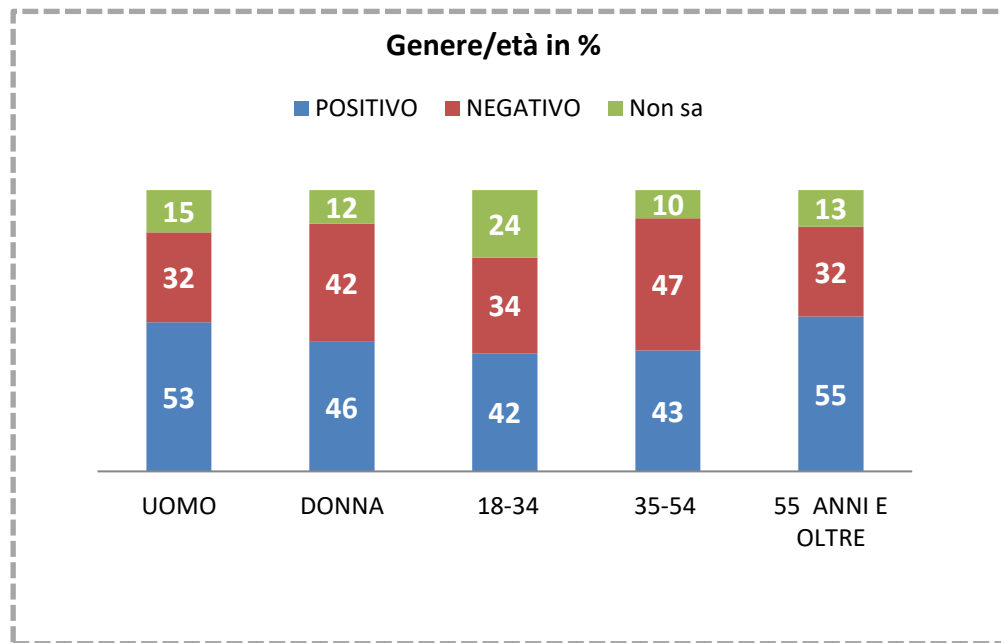
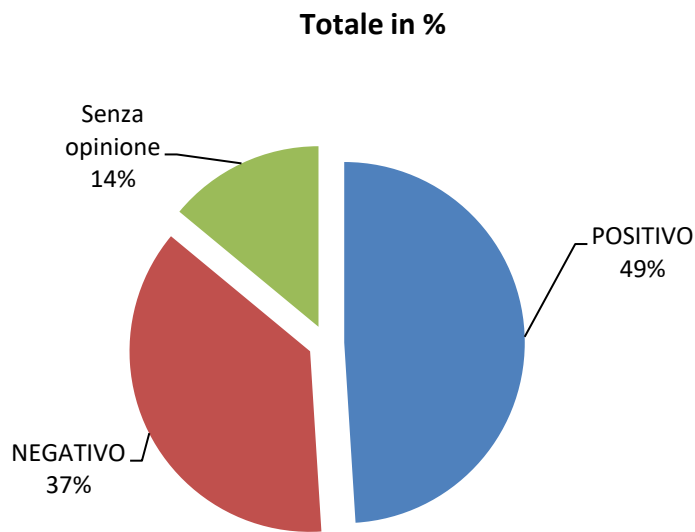
*Come si vive oggi a Pescara rispetto a 4-5 anni fa*



Nel valutare a Pescara l'attuale stato di vivibilità del Comune circa 1/3 dei cittadini parla di miglioramento contro un 28% che invece riscontra un peggioramento delle qualità della vita in città.



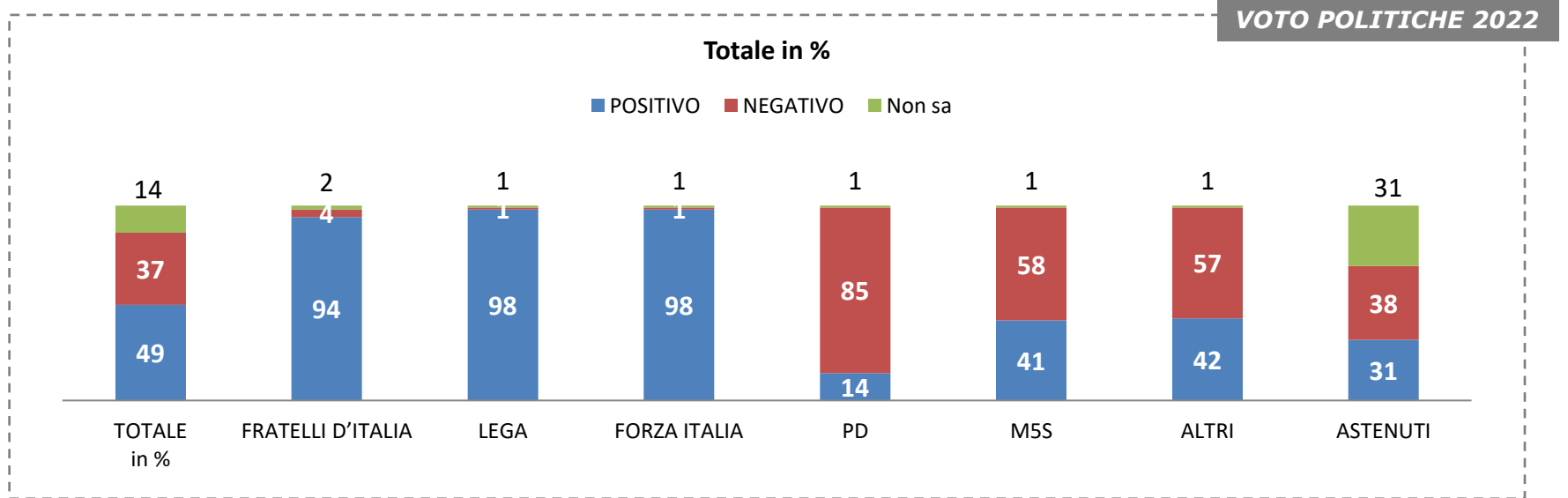
# Giudizio sull'operato del Sindaco Masci



Il 49% degli abitanti di Pescara giudica positivamente l'operato del Sindaco uscente e si tratta più di uomini che di donne e soprattutto il favore è espresso più dagli over 54 che dalle altre categorie di età.



# Giudizio sull'operato del Sindaco Masci



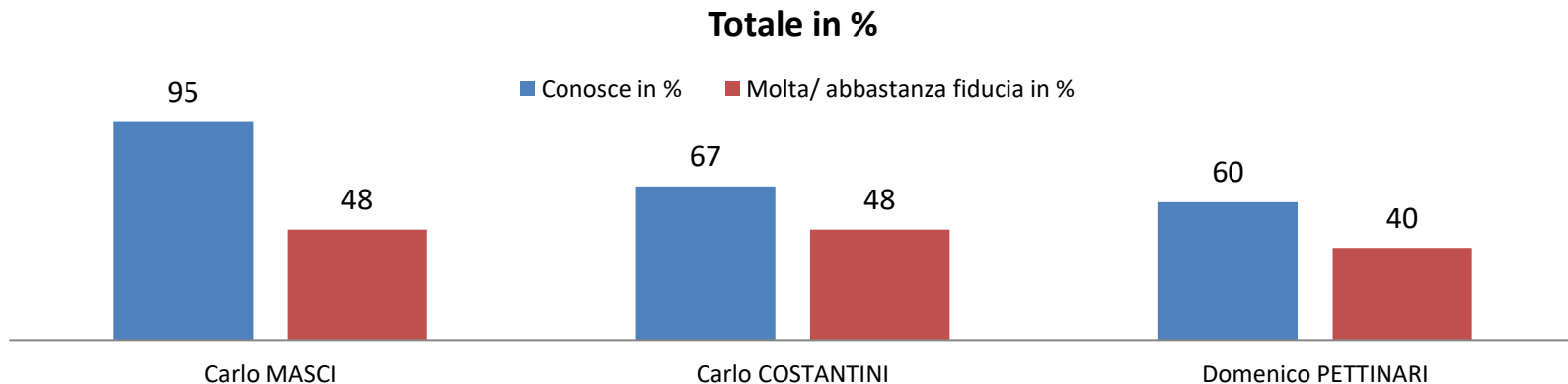
L'appartenenza politica degli intervistati condiziona il giudizio complessivo sull'operato del Sindaco uscente. Esprime una valutazione positiva la quasi totalità degli elettori del centrodestra alle ultime Politiche mentre prevalgono i giudizi negativi tra gli elettori di partiti che sostengono i candidati avversari.



# I candidati alla carica di Sindaco.

## Conoscenza e fiducia

---

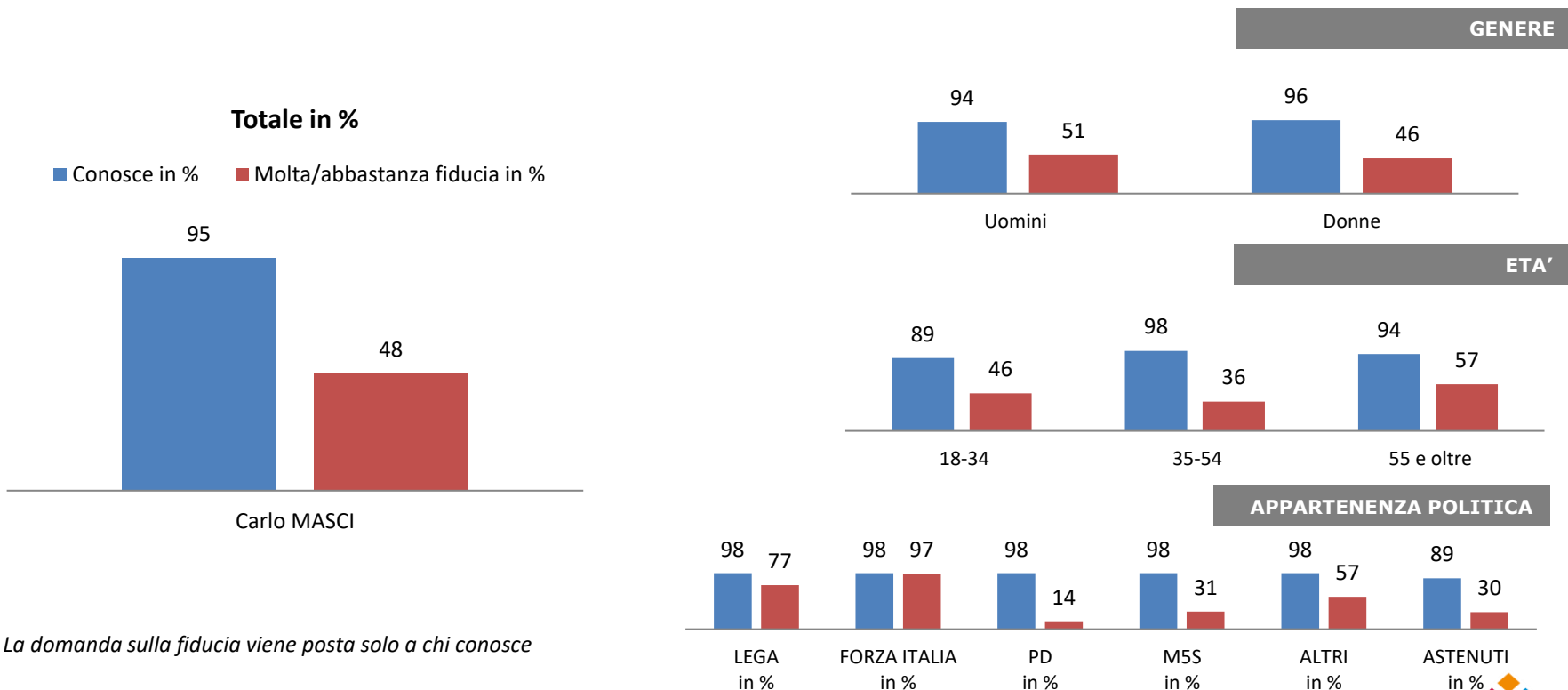


*La domanda sulla fiducia viene posta solo a chi conosce*

Il Sindaco uscente Masci risulta ovviamente il più conosciuto tra i candidati seguito dagli altri che risultano conosciuti comunque dall'assoluta maggioranza dei pescaresi. Per quel che riguarda la fiducia Masci e Costantini si posizionano sul 48% mentre raggiunge un risultato un po' più basso Pettinari che si ferma al 40%.



# Carlo Masci: i target



La domanda sulla fiducia viene posta solo a chi conosce

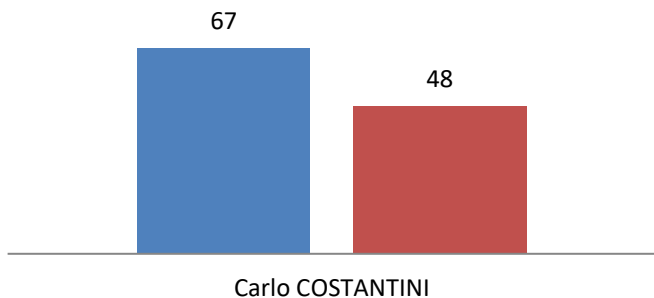




# Carlo Costantini: i target

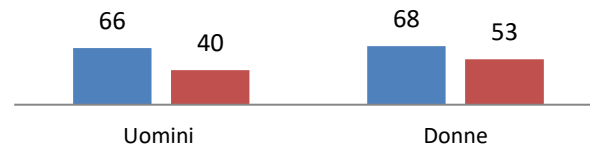
**Totale in %**

■ Conosce in %   ■ Molta/abbastanza fiducia in %

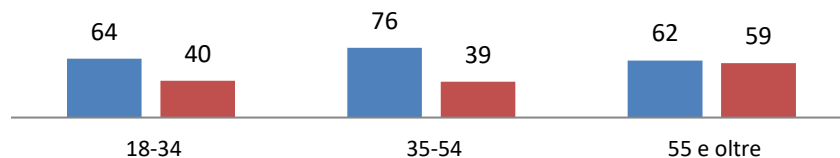


*La domanda sulla fiducia viene posta solo a chi conosce*

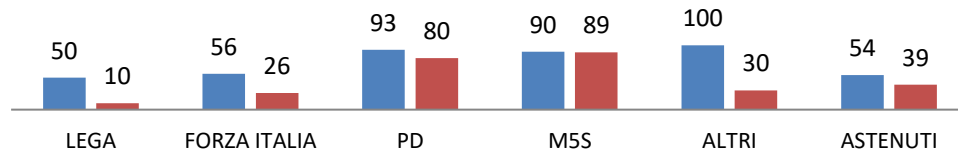
**GENERE**



**ETA'**



**APPARTENENZA POLITICA**





**Elezioni Comunali  
di Pescara.  
Intenzioni di voto**

# Intenzioni di voto ai candidati

**STIMA AFFLUENZA 55-59%**

	MARZO 2024 INTENZIONI VOTO in %	RANGE
CARLO MASCI	54,0	52 56
CARLO COSTANTINI	42,0	40 44
DOMENICO PETTINARI	4,0	3 5
TOTALE	100,0	
INDECISI	25,0	-

Nelle intenzioni di voto espresse dagli elettori di Pescara il Sindaco uscente Masci otterrebbe l'assoluta maggioranza dei consensi mentre il suo maggiore avversario Costantini si fermerebbe al 42%.



# Intenzioni di voto ai candidati

**STIMA AFFLUENZA 55-59%**

	INTENZIONI VOTO in %	GENERE		ETA'			VOTO POLITICHE 2022						
		UOMO	DONNA	18-34 ANNI	35-54 ANNI	55 ANNI E OLTRE	FRATELLI D'ITALIA	LEGA	FORZA ITALIA	PD	M5S	ALTRI	ASTENUTI
<b>CARLO MASCI</b>	<b>54,0</b>	<b>58,0</b>	50,0	<b>59,0</b>	47,0	51,0	<b>94,9</b>	<b>76,6</b>	<b>100,0</b>	2,3	10,3	27,2	<b>48,8</b>
<b>CARLO COSTANTINI</b>	<b>42,0</b>	36,0	47,0	39,0	43,0	42,0	4,1			<b>83,2</b>	<b>79,6</b>	<b>59,4</b>	28,6
<b>DOMENICO PETTINARI</b>	<b>4,0</b>	6,0	3,0	2,0	10,0	7,0	1,0	<b>23,4</b>		14,5	10,1	13,4	<b>22,6</b>
<b>TOTALE</b>	<b>100</b>	100,0	100,0	100,0	100,0	100,0	100,0	100,0	100,0	100,0	100,0	100,0	100,0

- Le disaggregazioni evidenziano un favore più alto della media per Masci tra gli uomini e gli under 34.
- Per l'elezione del Primo cittadino inoltre sia gli elettori dei partiti di centro destra che quelli di centro sinistra sostengono compattamente i candidati del proprio schieramento.
- Da segnalare il successo di Pettinari non solo tra gli elettori della Lega ma anche tra quanti si sono astenuti alle scorse Politiche.



# Il voto disgiunto

	TOTALE in %	IL VOTO ALLE COALIZIONI			
		MASCI in %	COSTANTINI in %	PETTINARI in %	VOTA SOLO CANDIDATO
CARLO MASCI	54	99,0	12,1		45,9
CARLO COSTANTINI	42	0,5	83,8		20,7
DOMENICO PETTINARI	4	0,5	4,1	100,0	33,4
TOTALE	100,0	100,0	100,0	100,0	100,0

- L'analisi del voto disgiunto evidenzia un alto livello di fedeltà degli elettori dei partiti al candidato di riferimento per la propria coalizione. Da sottolineare la vittoria di Masci tra quanti votano solo per il candidato, seguito però da Pettinari che risulta il candidato preferito da circa 1/3 di questo target.



# Intenzioni di voto ai partiti

	TOTALE in %	RANGE in %
FRATELLI D'ITALIA	29,0	27 31
FORZA ITALIA	16,0	14 18
LISTA CIVICA MASCI SINDACO	5,0	4 6
LEGA	2,0	1 3
NOI MODERATI	1,5	0,5 2,5
PESCARA FUTURA	1,5	0,5 2,5
UDC	1,0	0 2
<b>COALIZIONE MASCI</b>	<b>56,0</b>	<b>54 58</b>
PARTITO DEMOCRATICO	17,0	15 19
MOVIMENTO 5 STELLE	7,0	5 9
LISTA CIVICA COSTANTINI SINDACO	5,5	4,5 6,5
AZIONE – SOCIALISTI POPOLARI RIFORMATORI	5,0	4 6
SINISTRA E LIBERTA'	3,5	2,5 4,5
VERDI	1,5	0,5 2,5
RIFONDAZIONE COMUNISTA	0,5	0 1
<b>COALIZIONE COSTANTINI</b>	<b>40,0</b>	<b>38 42</b>
<b>LISTA CIVICA INSIEME PER LA CITTA'</b>	<b>2,0</b>	<b>1 3</b>
<b>LISTA CIVICA PETTINARI SINDACO</b>	<b>2,0</b>	<b>1 3</b>
<b>COALIZIONE PETTINARI</b>	<b>4,0</b>	<b>3 5</b>
TOTALE	100,0	

- Raggiunge il 56% il consenso ai partiti che sostengono il Sindaco uscente a fronte del 40% ottenuto dalle forze che appoggiano lo sfidante Costantini. Ottengono invece un 4% i partiti che sostengono Pettinari.
- All'interno della coalizione di centro destra è Fratelli d'Italia il partito leader con il 29% dei consensi mentre per il centro sinistra è il PD a trainare la coalizione con il 17%.

*NB: Il dato relativo alle coalizioni è più rappresentativo di quello relativo alle singole liste. Generalmente infatti il voto si muove all'interno delle coalizioni e pertanto nel sondaggio potrebbe esserci una sovrastima del consenso per le liste nazionali più conosciute.*



# Intenzioni di voto al ballottaggio

---

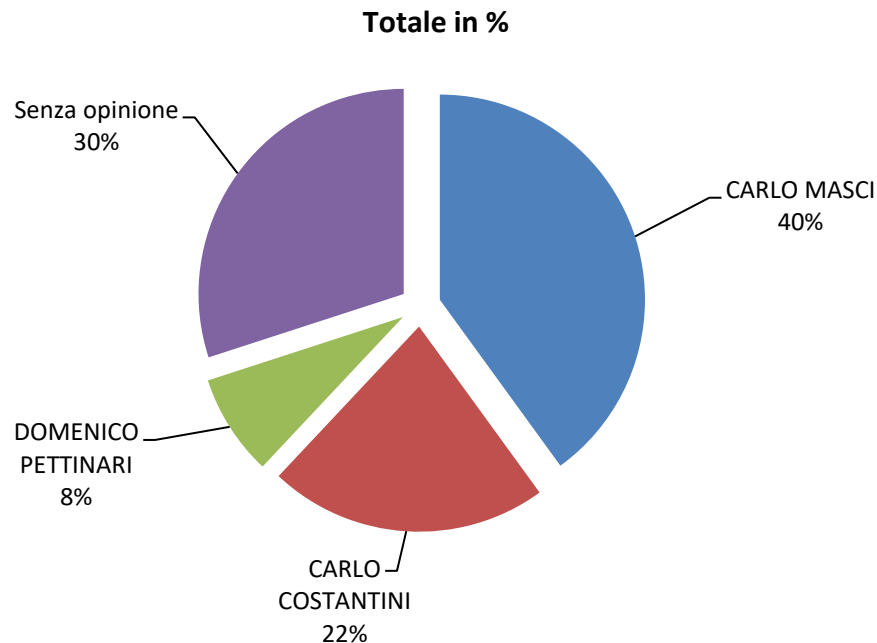
	Marzo 2024 INTENZIONI VOTO in %	RANGE
CARLO MASCI	60,0	58 62
CARLO COSTANTINI	40,0	38 42
TOTALE	100,0	-

Anche in caso di un ipotetico ballottaggio Masci vs Costantini, sarebbe il Sindaco uscente a raggiungere il livello di consensi più alto battendo 60 a 40 il candidato di centrosinistra.



# Winner: previsioni sul prossimo Sindaco

---



In conclusione, prevede la riconferma del sindaco Masci alle prossime elezioni comunali il 40% degli elettori pescaresi, a fronte del 22% che scommette sulla vittoria di Costantini.

Nell'immaginario dei cittadini pertanto è ad oggi l'ex Sindaco ad essere percepito come il candidato più forte.







**NOTOSONDAGGI**  
ELETTORALI E POLITICI

## Sintesi conclusiva

ELEZIONI COMUNALI

# Key points

---

- **Nel valutare a Pescara l'attuale stato di vivibilità del Comune circa 1/3 dei cittadini parla di miglioramento** contro un 28% che invece riscontra un peggioramento delle qualità della vita in città.
- **Il 49% dei pescaresi giudica positivamente l'operato del Sindaco uscente. In particolare esprime una valutazione positiva la quasi totalità degli elettori del centrodestra** alle ultime Politiche mentre prevalgono i giudizi negativi tra gli elettori di partiti che sostengono i candidati avversari. **L'appartenenza politica pertanto condiziona il giudizio complessivo sull'operato del Sindaco uscente.**
- **Tra i candidati alla prossima competizione comunale il Sindaco uscente Masci risulta ovviamente il più conosciuto tra i candidati** seguito da Costantini e Pettinari conosciuti comunque dall'assoluta maggioranza dei pescaresi. **Per quel che riguarda la fiducia Masci e Costantini si posizionano sul 48%** mentre raggiunge un risultato un po' più basso Pettinari che si ferma al 40%.



# Key points

---

- **Nelle intenzioni di voto espresse dagli elettori di Pescara il Sindaco uscente Masci otterrebbe l'assoluta maggioranza dei consensi mentre il suo maggiore avversario Costantini si fermerebbe al 42%.**
- **Per l'elezione del Primo cittadino sia gli elettori dei partiti di centro destra che quelli di centro sinistra sostengono compattamente i candidati del proprio schieramento e l'analisi del voto** disgiunto evidenzia un alto livello di fedeltà degli elettori dei partiti al candidato di riferimento per la propria coalizione.
- Da segnalare il successo di Pettinari non solo tra gli elettori della Lega ma anche tra quanti si sono astenuti alle scorse Politiche e inoltre la vittoria di Masci tra quanti votano solo per il candidato, seguito da Pettinari che risulta il candidato preferito da circa 1/3 di questo target.
- L'analisi delle intenzioni di voto al partito evidenziano che il consenso alla coalizione che sostiene il Sindaco uscente raggiunge il 56% a fronte del 40% ottenuto dalle forze che appoggiano Costantini. Ottengono invece un 4% i partiti che sostengono Pettinari. Tra le forze di centro destra è Fratelli d'Italia il partito leader con il 29% dei consensi mentre per il centro sinistra è il PD a trainare la coalizione con il 17%.



# Key points

---

- Anche in caso di un ipotetico ballottaggio Masci vs Costantini, sarebbe il Sindaco uscente a raggiungere il livello di consensi più alto battendo 60 a 40% il candidato di centrosinistra.
- Prevede comunque la riconferma del sindaco Masci anche la quota maggiore degli elettori pescaresi, il 40%, a fronte del 22% che scommette sulla vittoria di Costantini. Nell'immaginario dei cittadini pertanto è ad oggi l'ex Sindaco a godere di un vantaggio competitivo sugli avversari in quanto è percepito come il candidato più forte.



ELEZIONI



**NOTOSONDAGGI**

ELETTORALI E POLITICI

Via Ciro Menotti, 1 00195 Roma

Tel: 0621129411


mail: [info@notosondaggi.it](mailto:info@notosondaggi.it)



# LE TAVOLE

## LA QUALITA' DELLA VITA

### 1-1 Rispetto a 4-5 anni fa a Pescara si vive...

	GENERE			ETA'			INTENZIONI DI VOTO				
	ELETTORI in %	UOMO in %	DONNA in %	18-34 ANNI in %	35-54 ANNI in %	55 ANNI E OLTRE in %	MASCI in %	COSTANTINI in %	PETTINARI in %	INDECISI in %	NON VOTO in %
MEGLIO	33	31	35	32	33	34	53	20	27	36	19
PEGGIO	28	23	32	10	37	29	10	49	56	32	17
ALLO STESSO MODO	36	42	31	50	30	34	32	31	17	32	58
Senza opinione	3	4	2	8		3	5				6
<b>TOTALE</b>	<b>100</b>	<b>100</b>	<b>100</b>	<b>100</b>	<b>100</b>	<b>100</b>	<b>100</b>	<b>100</b>	<b>100</b>	<b>100</b>	<b>100</b>

FONTE: NOTO SONDAGGI

## AFFLUENZA


### 2-1 La Stima dei votanti

	ELETTORI in %
STIMA VOTANTI	55 59

FONTE: NOTO SONDAGGI


## TEST SU CONOSCENZA E FIDUCIA NEI CANDIDATI A SINDACO

### 3-1 Conoscenza e fiducia in...

	ELETTORI in %	GENERE		ETA'		
		UOMO in %	DONNA in %	18-34 ANNI in %	35-54 ANNI in %	55 ANNI E OLTRE in %
<b>CARLO MASCI</b>						
CONOSCENZA	95	94	96	89	98	94
FIDUCIA	48	51	46	46	36	57
<b>CARLO COSTANTINI</b>						
CONOSCENZA	67	66	68	64	76	62
FIDUCIA	48	40	53	40	39	59
<b>DOMENICO PETTINARI</b>						
CONOSCENZA	60	58	61	52	76	51
FIDUCIA	40	32	45	30	40	43

FONTE: NOTO SONDAGGI

### 3-2 Conoscenza e fiducia in...PER APPARTENENZA POLITICA


	ELETTORI in %	LEGA in %	FORZA ITALIA in %	PD in %	M5S in %	ALTRI in %	ASTENUTI in %
CONOSCENZA	95	98	98	98	98	98	89
FIDUCIA	48	77	97	14	31	57	30
<b>CARLO COSTANTINI</b>							
CONOSCENZA	67	50	56	93	90	100	54
FIDUCIA	48	10	26	80	89	30	39
<b>DOMENICO PETTINARI</b>							
CONOSCENZA	60	75	36	60	79	85	51
FIDUCIA	40	100	17	28	63	33	37

FONTE: NOTO SONDAGGI



## IL WINNER: LA PREFIGURAZIONE DEL VINCITORE


### 4-1 Il prossimo sindaco di Pescara sarà...

	ELETTORI in %	GENERE		ETA'		
		UOMO in %	DONNA in %	18-34 ANNI in %	35-54 ANNI in %	55 ANNI E OLTRE in %
CARLO MASCI	40	47	36	48	35	42
CARLO COSTANTINI	22	18	25	12	28	22
DOMENICO PETTINARI	8	6	9	9	12	4
Senza opinione	30	29	30	31	25	32
<b>TOTALE</b>	<b>100</b>	<b>100</b>	<b>100</b>	<b>100</b>	<b>100</b>	<b>100</b>

Fonte: NOTO SONDAGGI


## IL GIUDIZIO SULL'OPERATO

### 5-1 Il giudizio sull'operato del sindaco Masci e della sua amministrazione

	GENERE		ETA'			
	ELETTORI in %	UOMO in %	DONNA in %	18-34 ANNI in %	35-54 ANNI in %	55 ANNI E OLTRE in %
POSITIVO	49	53	46	42	43	55
NEGATIVO	37	32	42	34	47	32
Senza opinione	14	15	12	24	10	13
TOTALE	100	100	100	100	100	100

FONTE: NOTO SONDAGGI

### 5-2 Il giudizio sull'operato del sindaco Masci e della sua amministrazione PER APPARTENENZA POLITICA

	IL VOTO ALLE POLITICHE 2022							
	ELETTORI in %	FRATELLI D'ITALIA in %	LEGA in %	FORZA ITALIA in %	PD in %	M5S in %	ALTRI in %	ASTENUTI in %
POSITIVO	49	94	98	98	14	41	42	31
NEGATIVO	37	4	1	1	85	58	57	38
Senza opinione	14	2	1	1	1	1	1	31
TOTALE	100	100	100	100	100	100	100	100


FONTE: NOTO SONDAGGI

## 6 Intenzioni di voto al sindaco

	ELETTORI	RANGE
	in %	
CARLO MASCI	54,0	52 56
CARLO COSTANTINI	42,0	40 44
DOMENICO PETTINARI	4,0	3 5
TOTALE	100,0	
INDECISI	25,0	


FONTE: NOTO SONDAGGI

## 7-1 Il voto al sindaco PER GENERE ED ETA'

	GENERE				
	UOMO	DONNA	18-34 ANNI	35-54 ANNI	55 ANNI E OLTRE
	in %	in %	in %	in %	in %
CARLO MASCI	58,0	50,0	59,0	47,0	51,0
CARLO COSTANTINI	36,0	47,0	39,0	43,0	42,0
DOMENICO PETTINARI	6,0	3,0	2,0	10,0	7,0
TOTALE	100,0	100,0	100,0	100,0	100,0


FONTE: NOTO SONDAGGI

7-2 **Il voto al sindaco PER APPARTENENZA POLITICA**

	IL VOTO ALLE POLITICHE 2022						
	FRATELLI D'ITALIA in %	LEGA in %	FORZA ITALIA in %	PD in %	M5S in %	ALTRI in %	ASTENUTI in %
CARLO MASCI	94,9	76,6	100,0	2,3	10,3	27,2	48,8
CARLO COSTANTINI	4,1			83,2	79,6	59,4	28,6
DOMENICO PETTINARI	1,0	23,4		14,5	10,1	13,4	22,6
<b>TOTALE</b>	<b>100,0</b>	<b>100,0</b>	<b>100,0</b>	<b>100,0</b>	<b>100,0</b>	<b>100,0</b>	<b>100,0</b>


Fonte: NOTO SONDAGGI

7-3 **Il voto disgiunto**

	IL VOTO ALLE COALIZIONI				
	ELETTORI in %	MASCI in %	COSTANTINI in %	PETTINARI in %	VOTA SOLO CANDIDATO
CARLO MASCI	54,0	99,0	12,1		45,9
CARLO COSTANTINI	42,0	0,5	83,8		20,7
DOMENICO PETTINARI	4,0	0,5	4,1	100,0	33,4
<b>TOTALE</b>	<b>100,0</b>	<b>100,0</b>	<b>100,0</b>	<b>100,0</b>	<b>100,0</b>


Fonte: NOTO SONDAGGI

## 8 Intenzioni di voto alle liste

	ELETTORI in %	RANGE
FRATELLI D'ITALIA	29,0	27 31
FORZA ITALIA	16,0	14 18
LISTA CIVICA MASCI SINDACO	5,0	4 6
LEGA	2,0	1 3
NOI MODERATI	1,5	0,5 2,5
PESCARA FUTURA	1,5	0,5 2,5
UDC	1,0	0 2
<b>COALIZIONE MASCI</b>	<b>56,0</b>	<b>54 58</b>
PARTITO DEMOCRATICO	17,0	15 19
MOVIMENTO 5 STELLE	7,0	5 9
LISTA CIVICA COSTANTINI SINDACO	5,5	4,5 6,5
AZIONE – SOCIALISTI POPOLARI RIFORMATORI	5,0	4 6
SINISTRA E LIBERTA'	3,5	2,5 4,5
VERDI	1,5	0,5 2,5
RIFONDAZIONE COMUNISTA	0,5	0 1
<b>COALIZIONE COSTANTINI</b>	<b>40,0</b>	<b>38 42</b>
LISTA CIVICA INSIEME PER LA CITTA'	2,0	1 3
LISTA CIVICA PETTINARI SINDACO	2,0	1 3
<b>COALIZIONE PETTINARI</b>	<b>4,0</b>	<b>3 5</b>
<b>TOTALE</b>	<b>100,0</b>	
<b>INDECISI</b>	<b>27,0</b>	

FONTE: NOTO SONDAGGI

9 **Intenzioni di voto al ballottaggio**

 <b>NOTOSONDAGGI</b> ELETTORALI E POLITICI	ELETTORI in %	RANGE
CARLO MASCI	60	58 62
CARLO COSTANTINI	40	38 42
TOTALE	100	

FONTE: NOTO SONDAGGI